

# Hurtiggående leddheiseport

## ASSA ABLOY OH1042S

**ASSA ABLOY**  
Entrance Systems

Experience a safer  
and more open world



## Konstruert for å holde din virksomhet i gang

ASSA ABLOY OH1042S leddheiseport er designet med et modifisert styresystem og forsterket konstruksjon for å øke hastighet og større nytte i virksomheten din. Hastigheten forbedrer arbeidsmiljøet, øker sikkerheten, minsker energikostnadene og mye mer. ASSA ABLOY OH1042S er utviklet for å holde din virksomhet i gang.

### Fordelene ved økt hastighet

For bedrifter som bruker portene ofte med kjøretøyer i forskjellige størrelser. Hvor temperaturstyring er viktig og hvor man ønsker å minske antallet portkollisjoner, eller minske trekk og støv inne på området. Den økte hastigheten vil gi deg uvurderlige fordeler. Med en hastighet på 1 meter per sekund, sparer ASSA ABLOY OH1042S ikke bare tid, men den gir deg også tid tilbake.

### Energi- og økonomieffektiv

Hastighet gir deg kontroll over inneklimate med en raskere lukketid. Den har tette forseglinger som hindrer gjennomtrenging av vann, vind og trekk. Du får mer kontroll over temperaturen, noe som resulterer i mindre varmetap, mindre bortkastet energi og lavere CO<sub>2</sub>-utslipp.

### Fokus på sikkerhet, komfort og bekvemmelighet

Når portens fotoceller oppdager hindringer i portåpningen, stopper porten umiddelbart og minsker risikoen for ulykker og skader. Fordi porten er raskere, blir risikoen for kollisjoner med kjøretøyer og materiallast betydelig mindre. Den raske driftstiden forhindrer uønsket trekk og senker støynivået for å skape et bedre og sunnere arbeidsmiljø for de ansatte.

### En port som passer dine behov

Du kan tilpasse ASSA ABLOY OH1042S til dine behov. Du kan konfigurere sporsystemer, velge farge på porten og velge form, antall og plasseringen av vinduer. Det er bokstavelig talt tusenvis av alternativer for å tilpasse porten til din unike virksomhet.

## Teknisk informasjon


Standard størrelse opptil (B x H) <sup>1</sup>	5000 x 5000 mm
Paneltykkelse	42 mm
Vinduer	valgfritt
Gangdør	er ikke mulig
Åpningshastighet	1,0 m/s
Vindbelastning, EN 12424 <sup>2</sup>	klasse 3
Termisk transmisjon, EN 12428 <sup>3</sup>	
Tett port (stål)	1,0 W/(m <sup>2</sup> K)
Vanngjennomtrengelighet, EN 12425 <sup>4</sup>	klasse 3
Luftgjennomtrengelighet, EN 12426 <sup>4</sup>	klasse 3

1) Andre størrelser på forespørsel 2) Større vindbelastningsklassifisering på forespørsel 3) Portstørrelse 5000 x 5000 mm

## Dimensjons- spesifikasjoner



## Panelalternativer



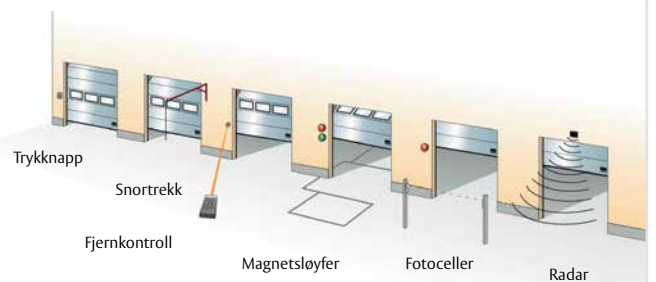
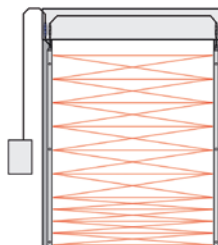
**Du kan tilpasse OH1042S til dine behov**  
Du kan konfigurere sporsystemer, velge farge på porten eller velge form, antall og plasseringen av vinduer. Det er bokstavelig talt tusenvis av alternativer for å tilpasse porten til din unike virksomhet.



### Vinduer

Flere typer vinduer i forskjellige materialer kan leveres med innbruddsikre rammer.

## Valg for tilgang og automatisering



Når portens fotoceller oppdager hindringer i portåpningen, stopper porten umiddelbart og minsker risikoen for ulykker og skader.
















Innvendig

Utvendig

Komplett lås med inkludert håndtak og sylinder for begge sider eller kun innsiden.

## Tilgjengelige standardfarger utvendig

<b>Stål</b>	 Gul RAL 1021	 Blå RAL 5010	 Gråsvarte RAL 7021	 Gråhvit RAL 9002	 Aluminiumgrå RAL 9007
	 Flammerøde RAL 3000	 Grønn RAL 6005	 Grafittgrå RAL 7024	 Sort matt RAL 9005	 Hvit RAL 9010
	 Safirblå RAL 5003	 Antrasittgrå RAL 7016	 Sjokoladebrun RAL 8017	 Hvit aluminium RAL 9006	 På forespørsel Andre farger