

Hurtigport

ASSA ABLOY HS9030GHY

ASSA ABLOY
Entrance Systems

Experience a safer
and more open world



Kompakt, tyngdekraftassistert hurtigport for hygieniske bruksområder

ASSA ABLOY HS9030GHY er utformet for innendørs bruk i fuktige eller korroderende miljøer samt i matvareindustrien hvor det er høye krav til hygiene. Hovedfordelene ved ASSA ABLOY HS9030GHY, er:

- Mellomstor, maks. 4000 x 4000 mm
- Fuktige eller korrosive omgivelser
- Plassbesparende konstruksjon
- Innebruk
- Konstruksjon av rustfritt stål 304
- Drives med tyngdekraft
- Åpningshastighet opptil 2,7 m/s

ASSA ABLOY HS9030GH krever veldig liten plass, og er den mest plasseffektive løsningen på markedet. Korrosjonsbestandige deksler kombinert med rustfrie stålkomponenter og et redusert fotavtrykk på begge sider gjør at denne porten kan passe inn i de smaleste hygieneområdene. I tillegg vil en hel duktetting i sideskinnene hindre trekk og skadedyr og begrense luftutveksling mellom områder. Den pålitelige og allsidige styreenheten sikrer godt oppsett og diagnostikk og er innelukket i et robust styreskap av stål. Et kundevennlig og tydelig display gir et bredt spekter av informasjon, blant annet en lettlest syklusteller.

Påkjøringssystem med automatisk tilbakestilling

ASSA ABLOYs hurtigporter er utstyrt med en funksjon for påkjørsler med et automatisk reparasjonssystem. Duken reparerer seg selv på plass igjen etter en påkjørsel for å redusere driftsstans og vedlikehold.

Helt trygg

Funksjoner som gjør portene våre helt trygge.

- Den myke bunnprofilen har ingen stive deler, den viker ved obstruksjoner i stengelinjen.
- Hvis porten treffes, absorberer duken støtet og frigjør seg fra sideløperne uten å forårsake skade på andre eller seg selv.

Vinduer, siktpaneler og insektsskjermer

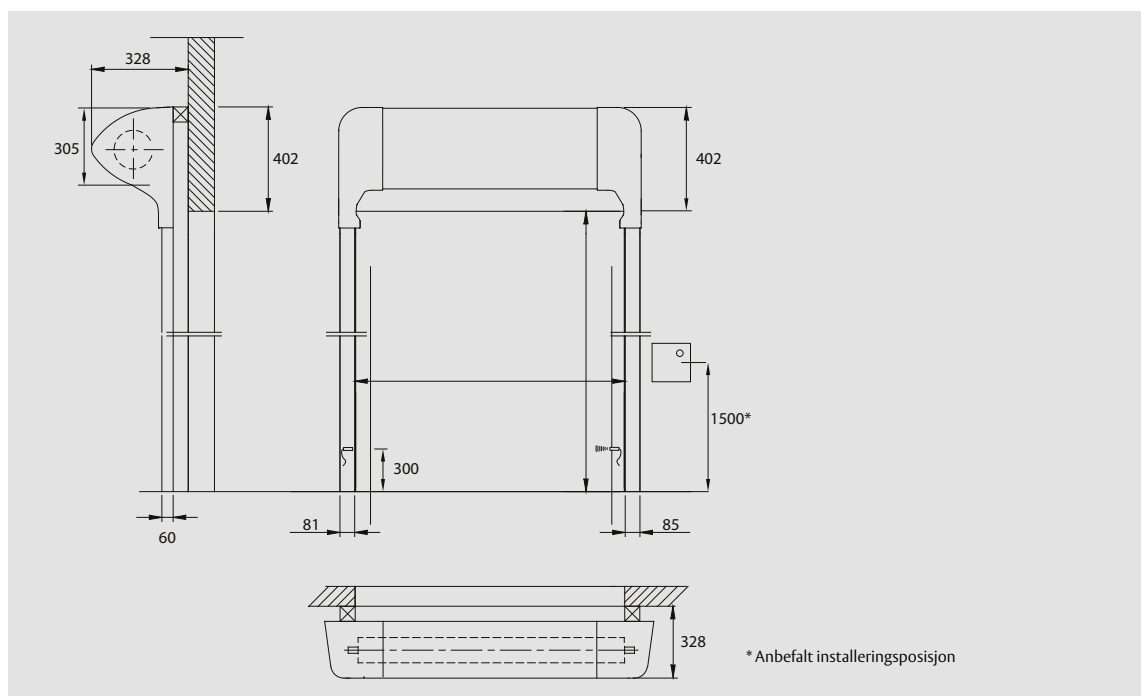
For å øke innslippet av dagslys, oppnå bedre luftgjennomtrengning, eller for å øke sikten, kan portduken utstyres med vinduer, siktpaneler eller insektsskjermer. Disse alternativene tilbys i faste utforminger.

Tekniske data

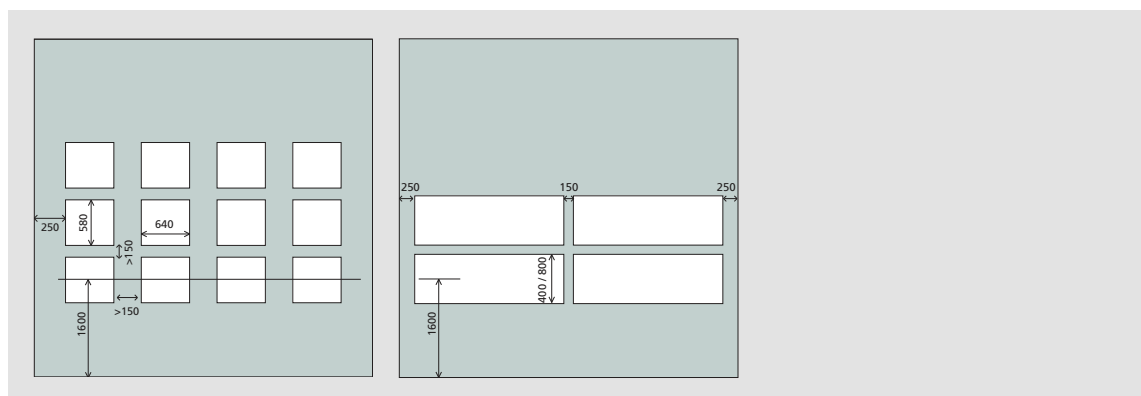
Min. størrelse (B x H)	1000 x 2000 mm
Maks. størrelse (B x H) ¹	4000 x 4000 mm
Driftshastighet ²	åpning: opptil 2,7 m/s lukking: 0,5 m/s
Vindlastmotstand ³ , EN 12424	klasse 1 (300 N/m ²) maks. vindlast under lukking 50 N/m ²
Vanngjennomtrengelighet ³ , EN 12425	klasse 3 (>50 N/m ²)
Luftgjennomtrenging ³ , EN 12426	klasse 2 (12 m ³ /m ² /h ved 50 Pa)
Varmegjennomgang	6,02 W/(m ² K)
Ytelsestest	1.000.000 sykluser

1) Andre størrelser kan leveres på forespørsel 2) Avhengig av portstørrelse 3) Gjelder ikke for insektsskjermer

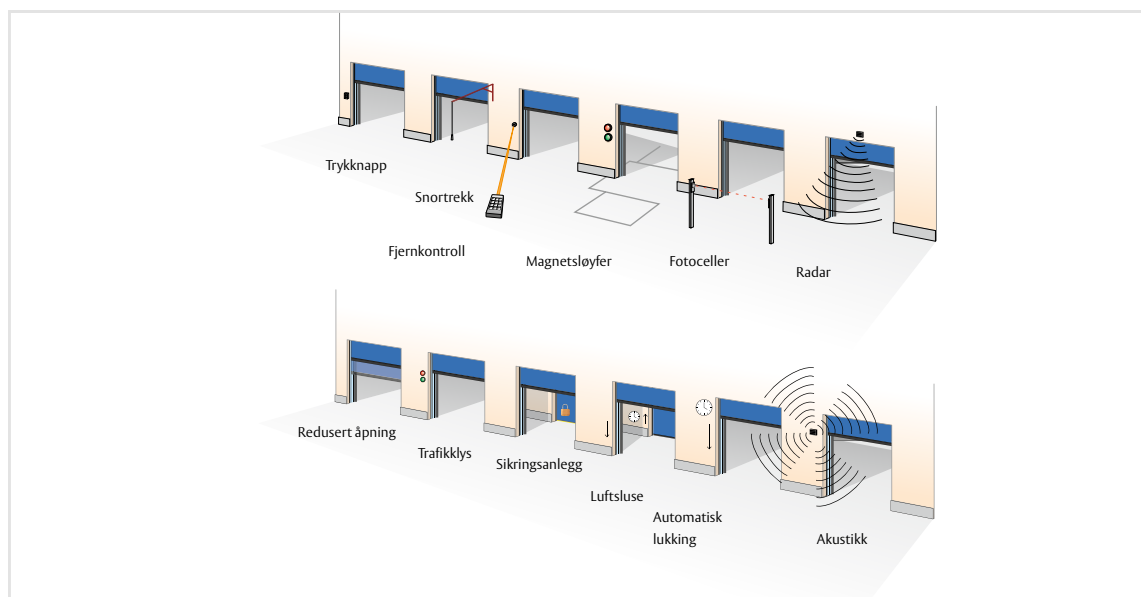
Dimensjons- spesifikasjoner



Vinduer, siktpaneler og insektsskjermer



Alternativer tilgang og automasjon



Tilgjengelige standardfarger

